

18
[x] ΑΛΩΧ

ΑΘΗΝΑΣ ΣΤ. ΑΛΟΪΖΟΥ
ΔΙΔΑΣΚΑΛΙΣΣΗΣ

ΧΕΙΡΟΤΕΧΙΚΟΙ ΠΙΝΑΚΕΣ ΖΩΟΛΟΓΙΑΣ

Ε΄ & ΣΤ΄ ΤΑΞΕΩΣ



ΕΚΔΟΤΙΚΟΣ ΟΙΚΟΣ ΝΙΚ. ΑΛΙΚΙΩΤΗ - ΗΡΑΚΛΕΙΟΝ

ΥΠΟΥΡΓΕΙΟ ΠΑΙΔΕΙΑΣ

ΣΧΟΛΙΑΣΤΙΚΟ ΠΡΟΓΡΑΜΜΑ

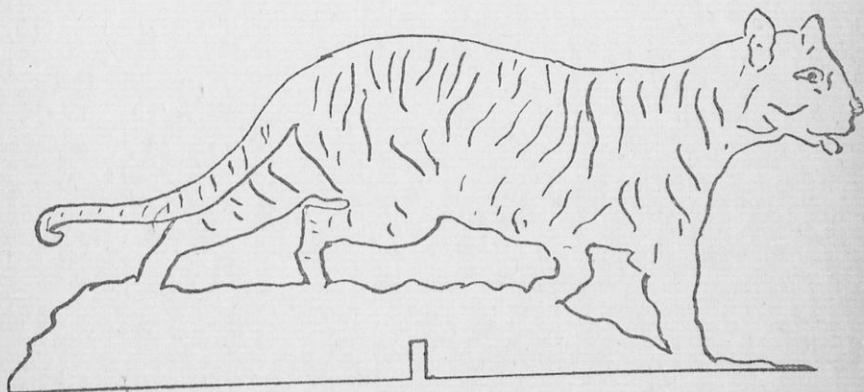


ΣΤΑΤΙΣΤΙΚΗ



Ἄθηνᾶς Σ. Ἀλοῖζου Διδασκαλίσσης

Χειροτεχνικοὶ Πίνακες Ζωολογίας



ΤΑΞΙΣ Ε' & ΣΤ.'



Ἀθηνᾶς Σ. Ἀλοῖζου Διδασκαλίσσης

Χειροτεχνικοί Πίνακες Ζωολογίας



ΤΑΞΙΣ Ε' & ΣΤ.'



Ἐκδοτικός Οἶκος Ν. ΑΛΙΚΙΩΤΗ — Ἡράκλειον



Χειροτεχνικοί Πίνακες Ζωολογίας

ΤΑΞΙΣ Ε΄ & ΣΤ΄



Χειροτεχνικοί Πίνακες Ζωολογίας

ΤΑΞΙΣ Ε', & ΣΤ'.



ΟΔΗΓΙΕΣ

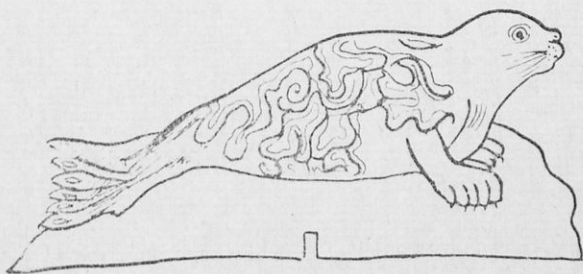

1. Ζωγραφίσετε πρώτα με τὰ κατάλληλα χρώματα τὰ ζῷα.
2. Κόψτε ἐπειτα με τὸ ψαλιδάκι σας τὰ ζῷα με τὴς βάσεις γύρω-γύρω προσεκτικὰ.
3. Κόψτε κατὰ τὸν ἴδιον τρόπον καὶ τὰς ἄλλας προσθέτους βάσεις καὶ τοποθετήσατέ τας κάτω ἀπὸ τὸν πρώτην σταθροειδῶς ὥστε νὰ ἐφαρμόσουν αἱ ἐντομαὶ τῶν,

Ψηφιοποιήθηκε ἀπὸ τὸ Ἰνστιτούτο Ἐκπαιδευτικῆς Πολιτικῆς

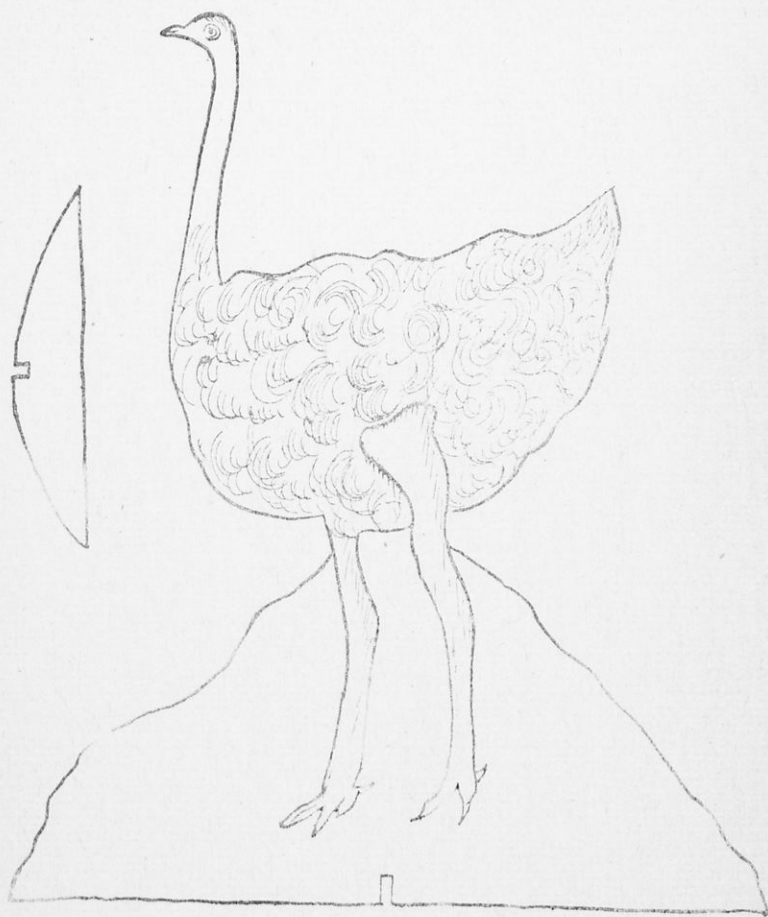
Ἀθηνᾶς Σ. Ἀλοῖζου Διδασκαλίσσης

Χειροτεχνικοί Πίνακες Ζωολογίας

ΤΑΞΙΣ Ε΄ & ΣΤ΄



Ἀθηνᾶς Σ. Ἀλοτζου Διδασκαλίσσης
Χειροτεχνικὸὶ Τίνακες Ζωολογίας
ΤΑΞΙΣ Ε', & ΣΤ'.



ΟΔΗΓΙΕΣ

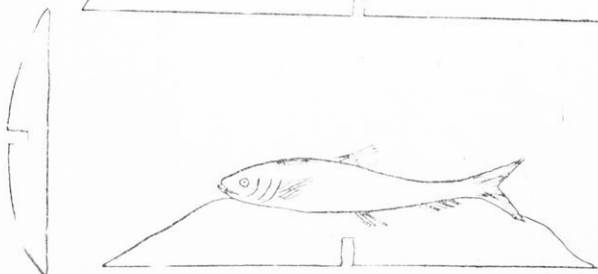

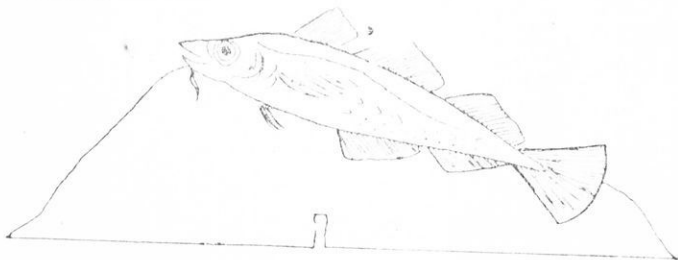
1. Ζωγραφίσετε πρώτα μὲ τὰ κατάλληλα χρώματα τὰ ζῶα.
2. Κόψετε ἔπειτα μὲ τὸ ψαλιδάκι σας τὰ ζῶα μὲ τὶς βάσεις γύρω-γύρω προσεκτικὰ.
3. Κόψετε κατὰ τὸν ἴδιον τρόπον καὶ τὰς ἄλλας προστέτους βάσεις καὶ τοποθετήσατέ τας ἀπὸ τὸν πρῶτον ἀπαιτηθὲν ὅπως ἴσῃ γὰρ ἐπισημάνουσι αἱ ἐντομαὶ τῶν.

Ἀθηνᾶς Σ. Ἀλοῦζου Διδασκαλίσσης
ΠΙΝΑΚΕΣ ΧΕΙΡΟΤΕΧΝΙΑΣ

ΔΡΑΧ.
1

ΤΑΞΙΣ Ε' & ΣΤ'.

ΑΡΙΘ.
13



ΟΔΗΓΙΑΙ


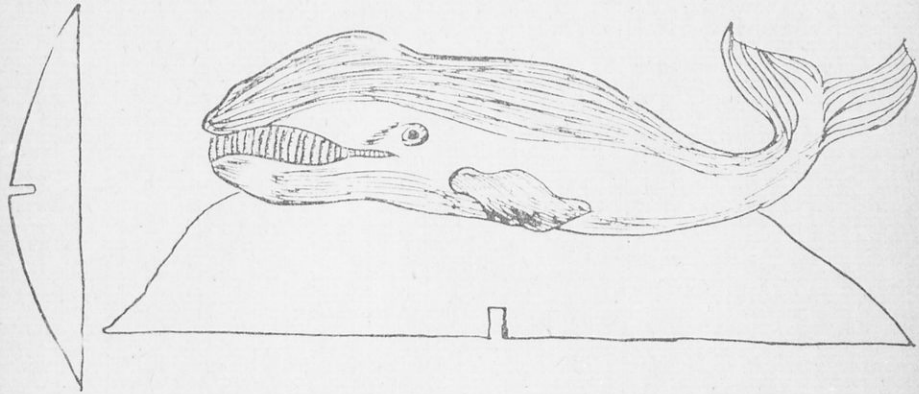
1. Χρωματίσετε πρώτα με τὰ κατάλληλα χρώματα τὰ ζῶα. (Βακαλάος, Καγκουρό, Ρέγγα)
2. Κόψετε ἔπειτα με τὸ ψαλιδάκι σας τὰ ζῶα με τὰς βάσεις γύρω-γύρω προσεκτικᾶ.
3. Κόψετε κατὰ τὸν ἴδιον τρόπον καὶ τὰς ἄλλας προσθέτους βάσεις καὶ τοποθετήσατέ τας κάτω ἀπὸ τὴν πρώτην σταυροειδῶς ὥστε νὰ ἐφαρμόσουν αἱ ἐντομί των.

ΠΙΝΑΚΕΣ ΧΕΙΡΟΤΕΧΝΙΑΣ

ΔΡΑΧ.
1

ΤΑΞΙΣ Ε' & ΣΤ'.

ΑΡΙΘ.
14

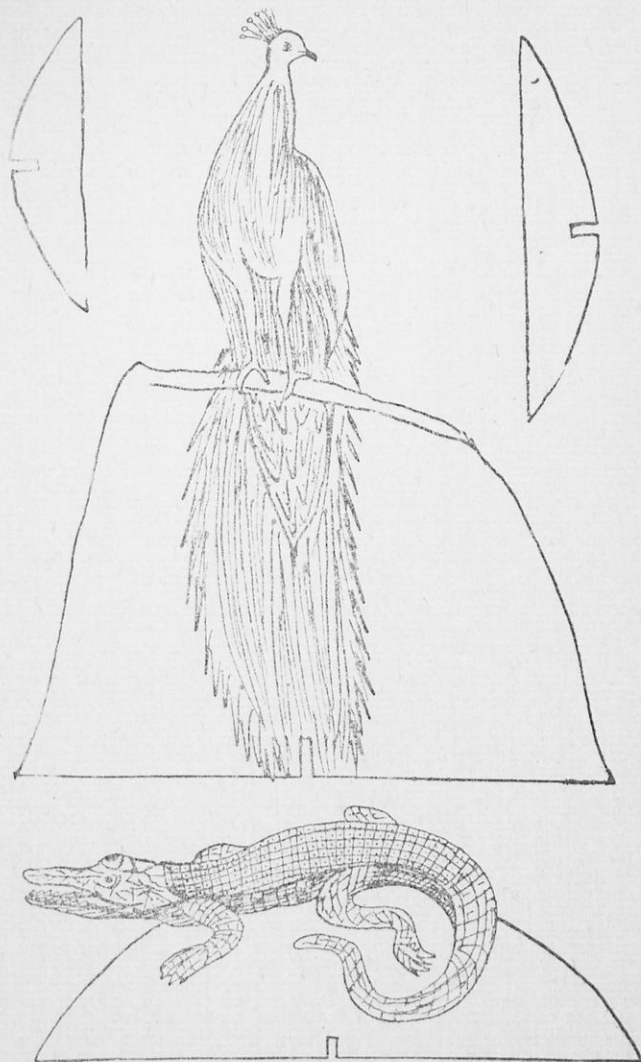


ΟΔΗΓΙΑΙ

1. Χρωματίσετε πρώτα με τὰ κατάλληλα χρώματα τὰ ζῶα. (Φάλαινα, Τάρανδος)
2. Κόψετε ἔπειτα με τὸ ψαλιδάκι σας τὰ ζῶα με τὰς βάσεις γύρω-γύρω προσεκτικὰ.
3. Κόψετε κατὰ τὸν ἴδιον τρόπον καὶ τὰς ἄλλας προσθέτους βάσεις καὶ τοποθετήσατέ τας κάτω ἀπὸ τὴν πρώτην σταυροειδῶς ὥστε νὰ ἐφαρμόσουν αἱ ἐντομαί των,

Χειροτεχνικοί Πίνακες Ζωολογίας

ΤΑΞΙΣ Ε΄. & ΣΤ΄.



ΟΔΗΓΙΕΣ

1. Ζωγραφίσετε πρώτα με τὰ κατάλληλα χρώματα τὰ ζῷα.
2. Κόψετε ἔπειτα με τὸ ψαλιδάκι σας τὰ ζῷα με τὶς βάσεις γύρω-γύρω προσεκτικά.
3. Κόψετε κατὰ τὸν ἴδιον τρόπον καὶ τὰς ἄλλας προσθέτους βάσεις καὶ τοποθετήσατέ σας κάτω ἀπὸ τὴν πρώτην στενωροῦς ὥστε νὰ ἐκφραμῶνται αἱ ἐντομαὶ των.

Ψηφιοποιήθηκε ἀπὸ τὸ Ἰνστιτούτο Ἐκπαιδευτικῆς Πολιτικῆς

ΧΕΙΡΟΤΕΧΝΙΚΟΙ Π. ΖΩΟΛΟΓΙΑΣ

Ε. & ΣΤ. ΤΑΞΕΩΣ

ΔΙΑ ΤΟΥΣ ΔΙΔΑΣΚΟΝΤΑΣ

Ὁ σκοπὸς τῶν χειροτεχνικῶν μαθημάτων εἶναι
 α') Ἡ καλλιέργεια τοῦ καλαισθητικοῦ στυλίου
 καὶ ἡ ἀνάπτυξις τῆς ἰκανότητος νὰ ἀντιλαμβάνεται
 β') Ἡ ἀνάπτυξις καὶ καλλιέργεια τῶν ἐν τῇ ζωῇ
 δημιουργικῶν δυνάμεων.

γ') Ἡ ἀκριβεστεία κατανόησις τῶν ἀντικειμένων
 καὶ ἡ βαθυτέρα ἐντύπωσις τῶν ἐν τῇ μνήμῃ. διδασκαλίας

Εἰς τοὺς ὡς ἄνω σκοποὺς ἀνταποκρίνονται οἱ ἀνά χειρὸς πίνακες
 χειροτεχνίας.

Οἱ χειροτεχνικοὶ πίνακες πρέπει νὰ δίδονται ὡς ἐφαρμογὴ τοῦ διδα-
 χθέντος μαθήματος. Οὕτω ὁ πίναξ (Λέων) δὰ δοθῆ κατὰ τὴν διδασκα-
 λίαν τοῦ μαθήματος περὶ λέοντος, ὁ πίναξ (Ἱπποπόταμος) κα-
 τὰ τὴν διδασκαλίαν περὶ Ἱπποποτάμου καὶ οὕτω καθέτης. Τότε
 κοπή, ἢ ἰχνογράφησις, ἢ καταμέτρησις, τὸ κόλλημα κλπ. δὰ συντελέσουσι
 εἰς τὸ νὰ καλλιεργηθῆ τὸ καλαισθητικὸν συναίσθημα καὶ αἱ ἐν τῇ ψυχῇ
 λανθάνουσαι δημιουργικαὶ δυνάμεις τοῦ μαθητοῦ καὶ νὰ κατονηθῆ ἀκρι-
 βέστερον τὸ διδαχθέν. Μόνον ὅταν δίδονται οὕτω οἱ πίνακες, καὶ ὄχι κατὰ
 σειρὰν, ἀνταποκρίνονται εἰς τὸν σκοπὸν τὸν ὁποῖον ἐπιδιώκουσι τὰ χειρο-
 τεχνικὰ μαθήματα.

ΟΔΗΓΙΑΙ ΔΙΑ ΤΟΥΣ ΜΑΘΗΤΑΣ

1. Ζωγραφίζετε πρώτα μὲ τὰ κατάλληλα χρώματα τὰ ζῶα.
2. Κόβετε ἐπειτα μὲ τὸ ψαλιδάκι σας τὰ ζῶα μὲ τὰς βάσεις γύρω-γύρω
 προσεκτικὰ.
3. Κόψετε κατὰ τὸν ἴδιον τρόπον καὶ τὰς ἄλλας προσθέτους βάσεις καὶ
 τοποθετήσατέ τας κάτω ἀπὸ τὴν πρώτην σταυροειδῶς ὥστε νὰ ἐφαρ-
 μέσων αἱ ἐντομαί των.
4. Φυλάξτε τοὺς πίνακάς σας καὶ χρησιμοποιήτε τοὺς μόνον κατὰ τὴν
 ὁδηγίαν τοῦ διδασκάλου σας.

Ὅλα τὰ ἀντίτυπα ὑπεγράφονται

Α. Αλοΐζου

ΑΡΙΘΜΟΣ 2 ΑΝΟΙΧΤΩ

ΧΡΗΜΑΤΟΟΙΚΟΝΟΜΙΚΗ ΖΩΟΛΟΓΙΑ

1972

ΟΙΣ ΤΟΤΕ ΔΙΔΑΧΟΝΤΕΣ

Οι διδάσκοντες της τριτοβάθμιας εκπαίδευσης, οι οποίοι έχουν διδάξει ή διδάσκουν στο μάθημα της Χρηματοοικονομικής Ζωολογίας, καλούνται να υποβάλουν στην Επιτροπή, μέχρι της 15ης Ιουλίου 1972, αίτηση για την απόκτηση του τίτλου του Διδασκόντος. Η αίτηση πρέπει να συνοδεύεται με τα ακόλουθα:

1. Πτυχίο ή πτυχίο με άριστα ή πτυχίο με μέση βαθμολογία ή πτυχίο με καλή βαθμολογία ή πτυχίο με άριστα ή πτυχίο με μέση βαθμολογία ή πτυχίο με καλή βαθμολογία.

2. Πτυχίο ή πτυχίο με άριστα ή πτυχίο με μέση βαθμολογία ή πτυχίο με καλή βαθμολογία.

3. Πτυχίο ή πτυχίο με άριστα ή πτυχίο με μέση βαθμολογία ή πτυχίο με καλή βαθμολογία.

4. Πτυχίο ή πτυχίο με άριστα ή πτυχίο με μέση βαθμολογία ή πτυχίο με καλή βαθμολογία.

5. Πτυχίο ή πτυχίο με άριστα ή πτυχίο με μέση βαθμολογία ή πτυχίο με καλή βαθμολογία.

6. Πτυχίο ή πτυχίο με άριστα ή πτυχίο με μέση βαθμολογία ή πτυχίο με καλή βαθμολογία.

7. Πτυχίο ή πτυχίο με άριστα ή πτυχίο με μέση βαθμολογία ή πτυχίο με καλή βαθμολογία.

8. Πτυχίο ή πτυχίο με άριστα ή πτυχίο με μέση βαθμολογία ή πτυχίο με καλή βαθμολογία.

9. Πτυχίο ή πτυχίο με άριστα ή πτυχίο με μέση βαθμολογία ή πτυχίο με καλή βαθμολογία.

10. Πτυχίο ή πτυχίο με άριστα ή πτυχίο με μέση βαθμολογία ή πτυχίο με καλή βαθμολογία.

ΟΔΗΓΙΑΙ ΔΙΑ ΤΟΥΣ ΜΑΘΗΤΕΣ

Οι μαθητές της τριτοβάθμιας εκπαίδευσης, οι οποίοι έχουν ολοκληρώσει το μάθημα της Χρηματοοικονομικής Ζωολογίας, καλούνται να υποβάλουν στην Επιτροπή, μέχρι της 15ης Ιουλίου 1972, αίτηση για την απόκτηση του τίτλου του Διδακτέου. Η αίτηση πρέπει να συνοδεύεται με τα ακόλουθα:

1. Πτυχίο ή πτυχίο με άριστα ή πτυχίο με μέση βαθμολογία ή πτυχίο με καλή βαθμολογία.

2. Πτυχίο ή πτυχίο με άριστα ή πτυχίο με μέση βαθμολογία ή πτυχίο με καλή βαθμολογία.

3. Πτυχίο ή πτυχίο με άριστα ή πτυχίο με μέση βαθμολογία ή πτυχίο με καλή βαθμολογία.

4. Πτυχίο ή πτυχίο με άριστα ή πτυχίο με μέση βαθμολογία ή πτυχίο με καλή βαθμολογία.

5. Πτυχίο ή πτυχίο με άριστα ή πτυχίο με μέση βαθμολογία ή πτυχίο με καλή βαθμολογία.

6. Πτυχίο ή πτυχίο με άριστα ή πτυχίο με μέση βαθμολογία ή πτυχίο με καλή βαθμολογία.

7. Πτυχίο ή πτυχίο με άριστα ή πτυχίο με μέση βαθμολογία ή πτυχίο με καλή βαθμολογία.

8. Πτυχίο ή πτυχίο με άριστα ή πτυχίο με μέση βαθμολογία ή πτυχίο με καλή βαθμολογία.

9. Πτυχίο ή πτυχίο με άριστα ή πτυχίο με μέση βαθμολογία ή πτυχίο με καλή βαθμολογία.

10. Πτυχίο ή πτυχίο με άριστα ή πτυχίο με μέση βαθμολογία ή πτυχίο με καλή βαθμολογία.

1972

ΕΠΙΤΡΟΠΗ ΕΚΠΑΙΔΕΥΣΗΣ

ΑΡΧΗ